

Patientinnenmerkblatt

Biomarkerbasierte Tests beim frühen Brustkrebs

> Weshalb erhalte ich dieses Merkblatt?

Sie erhalten dieses Merkblatt, da Sie vor der Frage stehen, ob das Rückfallrisiko Ihrer Brustkrebs-erkrankung zusätzlich mithilfe eines Biomarker-Tests bestimmt werden soll.

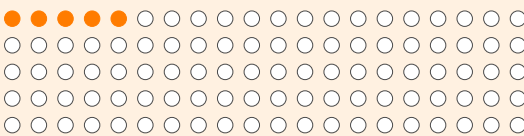
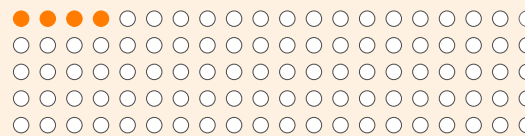
> Worum geht es bei der Entscheidung?

Bei Frauen mit frühem Brustkrebs kann der Tumor durch eine Operation oft vollständig entfernt werden. Häufig wird die Brust zusätzlich bestrahlt. Es kann aber sein, dass trotzdem Krebszellen im Körper bleiben und nach Jahren wieder anfangen zu wachsen. Dann sprechen Fachleute von einem „Rückfall“ oder „Rezidiv“. Der Tumor kann erneut in der Brust oder in angrenzenden Bereichen entstehen (örtliches oder regionales Rezidiv) oder an einer anderen Körperstelle wiederkehren (Fernrezidiv). Bei einem Rückfall sind die Heilungschancen meist deutlich geringer.

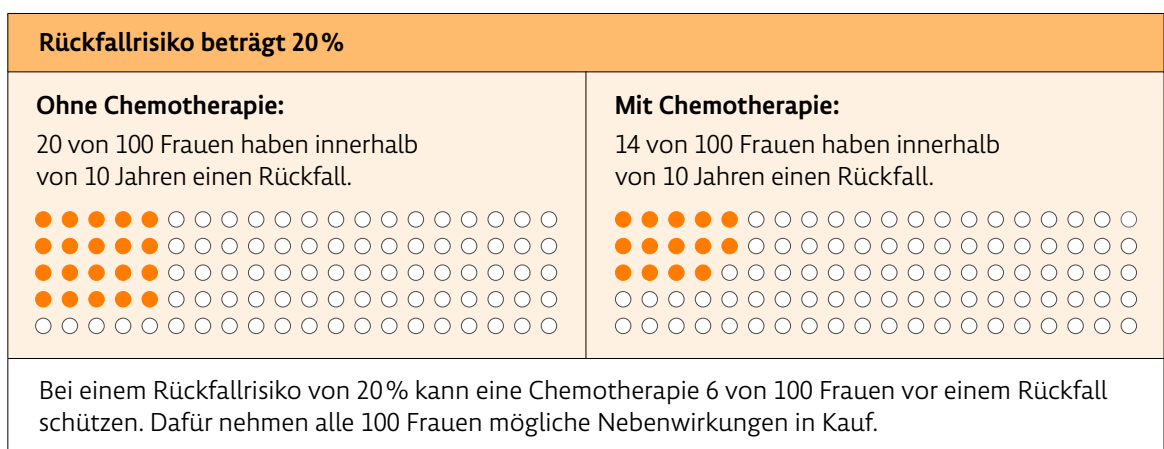
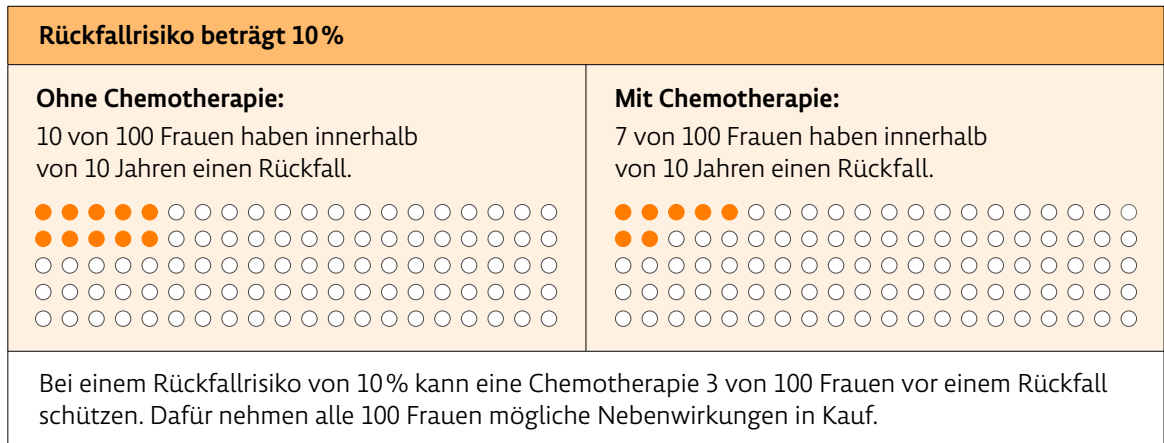
Um Rückfälle zu vermeiden, kann daher zusätzlich eine Chemotherapie nach der Operation nötig sein. Die Chemotherapie ist aber mit Belastungen und Risiken verbunden, zudem können nicht mit Sicherheit alle Rückfälle vermieden werden. Deshalb wird versucht, das Rückfallrisiko möglichst genau zu bestimmen:

- Je höher das Rückfallrisiko, desto empfehlenswerter ist eine Chemotherapie, da davon auszugehen ist, dass die Vorteile einer Chemotherapie die Nachteile überwiegen werden.
- Je niedriger das Rückfallrisiko, desto empfehlenswerter ist ein Verzicht auf die Chemotherapie, da davon auszugehen ist, dass die Nachteile einer Chemotherapie die Vorteile überwiegen werden.

> Was kann ich von einer Chemotherapie in Bezug auf das Rückfallrisiko erwarten?

Rückfallrisiko beträgt 5 %	
<p>Ohne Chemotherapie: 5 von 100 Frauen haben innerhalb von 10 Jahren einen Rückfall.</p> 	<p>Mit Chemotherapie: Etwa 4 von 100 Frauen haben innerhalb von 10 Jahren einen Rückfall.</p> 
<p>Bei einem Rückfallrisiko von 5% kann eine Chemotherapie etwa 1 von 100 Frauen vor einem Rückfall schützen. Dafür nehmen alle 100 Frauen mögliche Nebenwirkungen in Kauf.</p>	





Beispielhafte Grafiken für mögliche Risikokonstellationen – entnommen aus dem IQWiG-Bericht Entscheidungshilfe zu Biomarker-Tests bei Brustkrebs – Addendum zum Auftrag D14-01 (15.11.2017)

Da eine Chemotherapie durch Nebenwirkungen die Lebensqualität sowie die Fruchtbarkeit beeinträchtigen kann, ist die entscheidende Frage: „Hat eine Chemotherapie für mich mehr Vor- oder mehr Nachteile?“



Wie wird das Rückfallrisiko ohne den Biomarker-Test bestimmt?

Bei der Bestimmung des Rückfallrisikos ohne den Biomarker-Test werden routinemäßig Informationen zu folgenden klinischen Faktoren und Tumoreigenschaften berücksichtigt: Hormonempfindlichkeit für Hormone wie Östrogen und Progesteron, Differenzierungsgrad der Tumorzellen (Stärke der Tumorzellveränderung), Wachstumskennzahl (Ki67-Wert), Wachstumsfaktorrezeptor (HER2/neu-Ausprägung), Tumorgroße, Lymphknotenbefall sowie Alter und Menopausalstatus der Patientin





Welche Zusatzinformation liefert der Biomarker-Test?

In einigen Fällen ist das Ergebnis nach einer routinemäßigen Bestimmung des Rückfallrisikos so deutlich, dass Ihnen Ihre Ärztin oder Ihr Arzt eine klare Empfehlung geben wird. In anderen Fällen kann die Empfehlung durch Ihre Ärztin oder Ihren Arzt nicht eindeutig ausfallen. Der Biomarker-Test kann beim hormonrezeptor-positiven, HER2/neu-negativen Brustkrebs ohne Lymphknotenbefall – also bei frühem Brustkrebs – herangezogen werden, um anhand einer genetischen Analyse der Tumorzellen mehr Informationen über Eigenschaften des Tumors zu erhalten, die etwas über das Rückfallrisiko der Erkrankung aussagen sollen.

Dies können zum Beispiel bestimmte Veränderungen im Erbgut der Tumorzellen sein. Biomarker-Tests sind sogenannte Genexpressionstests. Sie untersuchen, ob verschiedene Gene in den Krebszellen besonders aktiv sind.

Eine zusätzliche Gewebeentnahme ist nicht notwendig; der Biomarker-Test kann aus Gewebe erfolgen, das Ihnen bereits entnommen wurde.



Sorgt der Biomarker-Test für eine klare Empfehlung?

Die Ergebnisse des Tests liefern ergänzende Informationen, die zu einer fundierten Empfehlung führen können. Mit Biomarker-Tests lassen sich – wie mit den klinischen Kriterien – nur Wahrscheinlichkeiten über das Rückfallrisiko ermitteln. Biomarker-Tests können nicht vorhersagen, ob eine bestimmte Frau tatsächlich einen Rückfall haben wird oder nicht. Deshalb können ihre Ergebnisse auch nicht eindeutig klären, welche Frau eine Chemotherapie benötigt.

Eine Empfehlung bezüglich einer Chemotherapie hängt aber immer auch von anderen Faktoren, z. B. von Ihrem Alter, Ihrem allgemeinen Gesundheitsstatus oder Ihrer persönlichen Situation, ab. Daher obliegt es letztendlich auch Ihrer persönlichen Bewertung, welches Rückfallrisiko Ihnen so niedrig erscheint, dass Sie auf eine Chemotherapie verzichten wollen. Auch bei einem sehr niedrigen Rückfallrisiko können Sie sich im Übrigen für eine Chemotherapie entscheiden. Im Gespräch mit Ihrer Ärztin oder Ihrem Arzt sollten Sie klären, wie Sie die Vor- und Nachteile einer Chemotherapie für sich bewerten.

Stand:

Oktober 2020

Herausgeber:

Gemeinsamer Bundesausschuss (G-BA)

E-Mail:

info@g-ba.de

Internet:

www.g-ba.de